

PETUNJUK TEKNIS



**MEKANISME PENDAFTARAN JALUR MANDIRI DAN
PEMBAYARAN UANG PENDAFTARAN MAHASISWA BARU
PADA STAIN SULTAN ABDURRAHMAN KEPRI**

Mekanisme Pendaftaran Jalur Mandiri

STAIN Sultan Abdurrahman Kepulauan Riau

- 1) Calon mahasiswa melakukan pendaftaran dengan membuka <http://pmb.stainkepri.ac.id>
- 2) Menggunakan laptop/PC, jika menggunakan *smartphone* pastikan menu situs desktop anda dicentang;
- 3) Pilih menu pendaftaran;
- 4) Isi data diri sesuai dengan kebenarannya yang terdiri dari: Data Pribadi, Data Sekolah, Data Orang Tua dan Data Pilihan Program Studi;
- 5) Maka akan muncul nomor pembayaran anda, nomor ini juga akan dikirimkan ke alamat email yang anda daftarkan, mohon cek kotak masuk / kotak spam anda;
- 6) Lakukan pembayaran melalui Bank BSM atau bank lainnya dengan tata cara sebagaimana dalam file *power point* ini, tidak kurang dari 24 jam sejak melakukan pendaftaran;
- 7) Setelah melakukan pembayaran buka kembali <http://pmb.stainkepri.ac.id> ;
- 8) Pilih menu login, dengan menggunakan username dan password yang dikirimkan melalui email;
- 9) Pastikan semua data terisi sesuai dengan kebenarannya;
- 10) Cetak kartu ujian anda;
- 11) Nomor peserta ujian anda akan divalidasi oleh panitia;
- 12) Ikuti ujian pada waktu yang sudah ditentukan;
- 13) Pengumuman kelulusan akan diumumkan melalui web <http://pmb.stainkepri.ac.id> maupun media lainnya;
- 14) Silahkan melengkapi berkas yang sudah ditentukan dan diserahkan pada STAIN Sultan Abdurrahman Kepri.

MEKANISME PEMBAYARAN UANG PENDAFTARAN MAHASISWA BARU



Kode yang dibutuhkan untuk melakukan transaksi melalui internet banking/mobile banking/ATM/ pembayaran langsung melalui teller bank

- 451 : kode bank syariah mandiri/BSM
- 900 : Kode BPI
- 9149 : kode institusi STAIN SULTAN ABDURRAHMAN
- xxxxxxxxxxxx : nomor pembayaran (*yang dikirim melalui email saat melakukan pendaftaran*)
catatan: kode ini diperoleh dari NISN + tanggal pendaftaran
cth.: 019254258530

Sebagai informasi, pembayaran tidak bisa dilakukan jika melalui jenis transfer kliring/LLG/RTGS/SKN

Transfer *real time* menggunakan *ATM* bank syariah mandiri/BSM , caranya:

1. Mahasiswa akan melakukan pembayaran uang pendaftaran sebesar Rp. 250,000,- caranya:
2. Masuk ke bilik ATM BSM anda;
3. Pilih menu pembayaran;
4. Pilih akademik;
5. Masukkan rekening Virtual Account anda dengan cara:
kode stain sultan abdurrahman kepri (9149) + nomor pembayaran (xxxxxxxxxxxx)
cth: Transfer ke rekening Virtual Account: 9149 xxxxxxxxxxxx
6. Pilih selanjutnya/benar;
7. Maka akan muncul nama dan tagihan anda;
8. Pilih selanjutnya/benar.

Transfer *real time* menggunakan *mobile banking* bank syariah mandiri/BSM , caranya:

1. Mahasiswa akan melakukan pembayaran uang pendaftaran sebesar Rp. 250,000,- caranya:
2. Buka mobile banking anda;
3. Pilih menu pembayaran;
4. Pilih institusi/akademik/wakaf;
5. Masukkan sandi mobile banking anda
 - Pilih nama institusi (9149 – STAIN SULTAN ABDURRAHMAN)
 - Masukkan nomor pembayaran/kode bayar anda (*kode ini dikirimkan ke alamat email pada saat melakukan pendaftaran*)
6. Pilih selanjutnya, masukan pin mobile banking anda
7. Maka akan muncul nama dan tagihan
8. Pilih selanjutnya

M- BANKING BANK SYARI'AH MANDIRI

GAJIAN BERKAH
CASH BACK Rp10.000*
setiap beli token PLN prepaid di mandiri syariah mobile & mandiri syariah net
yuk buka rekening online di mandiri syariah mobile lebih mudah. #lebihmudah

Info rekening transfer pembayaran pembelian layanan islami ziswaf tarik tunai favorit

Pembayaran

- PLN Postpaid
- Telepon/HP/Telkom Pay
- Institusi/Akademik/Wakaf ←
- Tiket
- Asuransi
- Internet
- e-Commerce
- Zakat/Infaq
- Wakaf
- BPJS
- Haji dan Umrah
- Penerimaan Negara (MPN)
- PDAM

Institusi/Akademik/Wakaf

Nama Institusi

9149 - STAIN SULTAN ABDURRAHMAN

Masukkan ID Pelanggan/Kode Bayar

16060220201

BATAL **SELANJUTNYA**

Masukkan PIN

pin

.....

BATAL **SELANJUTNYA**

Institusi/Akademik/Wakaf

Nasabah Yth. Anda akan melakukan pembayaran STAIN KEPRI

Nama: PRAMAISHELIA DONAVAN ADIYANTO
Kode Bayar: 914916060220201
Jumlah: Rp 1.200.000.

Apabila anda setuju, silahkan tekan 'Selanjutnya'.

BATAL **SELANJUTNYA**

**Transfer real time menggunakan mobile banking/internet banking selain bank syariah mandiri/BSM menggunakan kode pembayaran:
kode bpi (900) + kode stain sultan abdurrahman kepri (9149)
+ nomor pembayaran (XXXXXXXXXXXX)**

caranya:

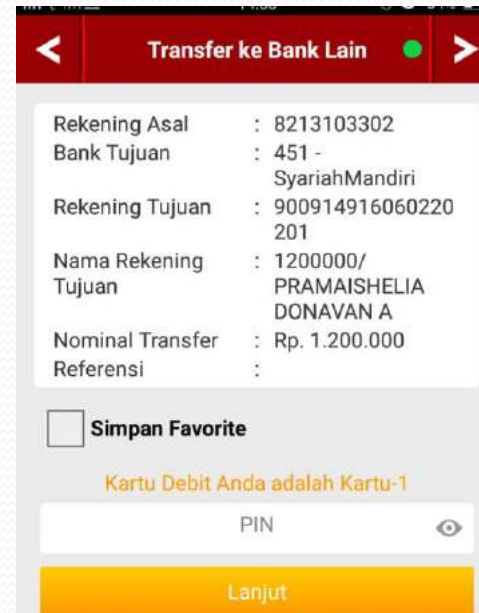
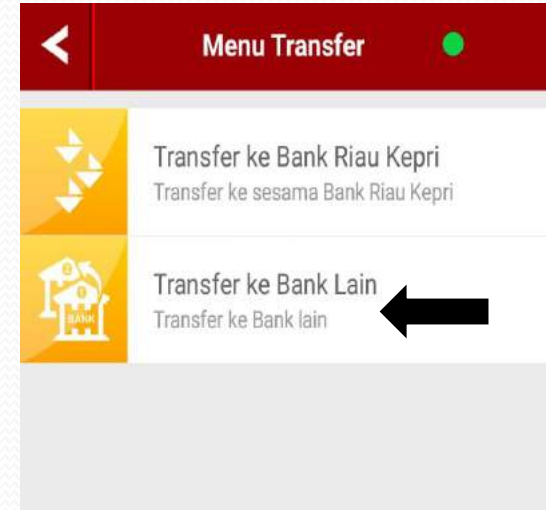
1. Mahasiswa akan melakukan pembayaran uang pendaftaran sebesar Rp. 250,000,- caranya:
2. Buka mobile banking anda;
3. Pilih transfer antar bank;
4. Pilih bank syariah mandiri/BSM;
5. Masukkan tagihan pembayaran anda (Rp. 250,000,-) ;
6. Masukkan rekening Virtual Account anda dengan cara:

kode bpi (900) + kode stain sultan abdurrahman kepri (9149) + nomor pembayaran (XXXXXXXXXXXX)

cth: Transfer ke rekening Virtual Account: 9009149XXXXXXXXXXXX

7. Maka akan muncul nama dan tagihan anda;
8. Masukkan pin mobile banking anda dan Pilih Lanjut.

M- BANKING BANK RIAU SYARIAH



**Transfer real time menggunakan ATM Bersama menggunakan kode pembayaran:
Kode bank syariah mandiri/BSM (451)* + kode bpi (900) + kode stain sultan
abdurrahman kepri (9149) + nomor pembayaran (XXXXXXXXXXXX)**

contoh:

1. Mahasiswa akan melakukan pembayaran uang pendaftaran sebesar Rp. 250,000,- caranya :
2. Masuk ke bilik ATM Bank Bersama anda;
3. Pilih menu transfer;
4. Masukan rekening Virtual Account anda dengan cara:
Kode BSM (451)* + kode bpi (900) + kode stain sultan abdurrahman kepri (9149) + nomor pembayaran (XXXXXXXXXXXX)
cth: Transfer ke rekening Virtual Account: 4519009149 XXXXXXXXXXXXX
5. Masukan tagihan pembayaran anda (Rp. 250,000,-) ;
6. Pilih jenis rekening Tabungan atau Giro;
7. Maka akan muncul nama dan tagihan anda;
8. Pilih Lanjut.

****Catatan: ada jenis mesin ATM yang bisa langsung pilih Bank sehingga tidak diperlukan kode ini lagi ketika pengetikan nomor rekening Virtual Account***



Pilih Menu **Transfer**



Input rekening tujuan dengan mengisi:

- a. Ketik kode Bank Syariah Mandiri : **451**
- b. Ketik kode pembayaran pendidikan : **900**
- c. Ketik kode STAIN Sultan Abdurrahman : **9149**
- d. Ketik Kode NIM/NIS/nomor pembayaran : xxxxxxxxxxxx

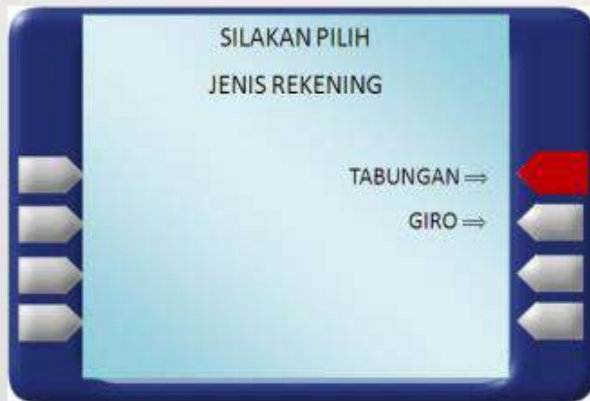
Maka rekening tujuan akan muncul sbb:

Contoh : **451-900-9149** -XXXXXXXXXXXX



Masukkan **nominal** yang akan dibayarkan, apabila tidak mengetahui berapa nominal yang akan dibayarkan, isi dengan nominal berapapun.

Anda akan dikenakan biaya transfer antar bank di jalur ATM PRIMA/BERSAMA dan biaya administrasi EDUPAY.



Pilih jenis rekening **Tabungan atau Giro**.



Menu ini akan menunjukkan apakah jumlah yang akan ditransfer telah **sama dengan** tagihan institusi atau sekolah (data sebelum nama VS Jumlah).

Jika nominalnya berbeda, maka pilih Tidak dan ulangi proses dari awal dengan memasukkan jumlah yang sama dengan tagihan.



Transaksi anda telah **selesai**.

**Transfer real time menggunakan ATM Prima BCA menggunakan nomor pembayaran:
kode bpi (900)+kode stain sultan abdurrahman kepri (9149)
+ nomor pembayaran (XXXXXXXXXXXX)**

contoh:

1. Mahasiswa akan melakukan pembayaran uang pendaftaran sebesar Rp. 250,000,- caranya :
2. Masuk ke bilik ATM anda, masukan kartu dan nomor pin;
3. Pilih menu transaksi lainnya;
4. Pilih transfer ke rekening bank lainnya;
5. Pilih bank syariah mandiri/BSM (451)
6. Masukan tagihan pembayaran anda (Rp.250,000,-) ;
7. Masukan rekening Virtual Account anda dengan cara:
kode bpi (900) + kode stain sultan abdurrahman kepri (9149) + nomor pembayaran (XXXXXXXXXXXX)
cth: Transfer ke rekening Virtual Account: 9009149 XXXXXXXXXXXXX
8. Maka akan muncul nama dan tagihan anda
9. Pilih OK/Benar.

BPI EDUPAY



ATM PRIMA(BCA)

PILIH MENU
TRANSAKSI LAINNYA

PILIH MENU
TRANSFER

BPI EDUPAY



ATM PRIMA(BCA)

PILIH MENU
KE REK BANK LAINNYA



PILIH MENU
BENAR



Masukkan nominal yang akan dibayarkan, apabila tidak mengetahui berapa nominal yang akan dibayarkan, isi dengan nominal berapapun.

“Anda akan dikenakan biaya transfer antar bank di jalur ATM PRIMA/BERSAMA dan biaya administrasi EDUPAY.”



Input rekening tujuan dengan mengisi:

- Ketik kode pembayaran pendidikan: **900**
- Ketik kode STAIN Sultan Abdurrahman: **9149**
- Ketik kode pembayaran :xxxxxxxxxxxx

Maka **rekening tujuan** akan muncul sbb :

Contoh: **900914918103820201**
Kemudian pilih **benar**

BPI EDUPAY

ATM PRIMA(BCA)



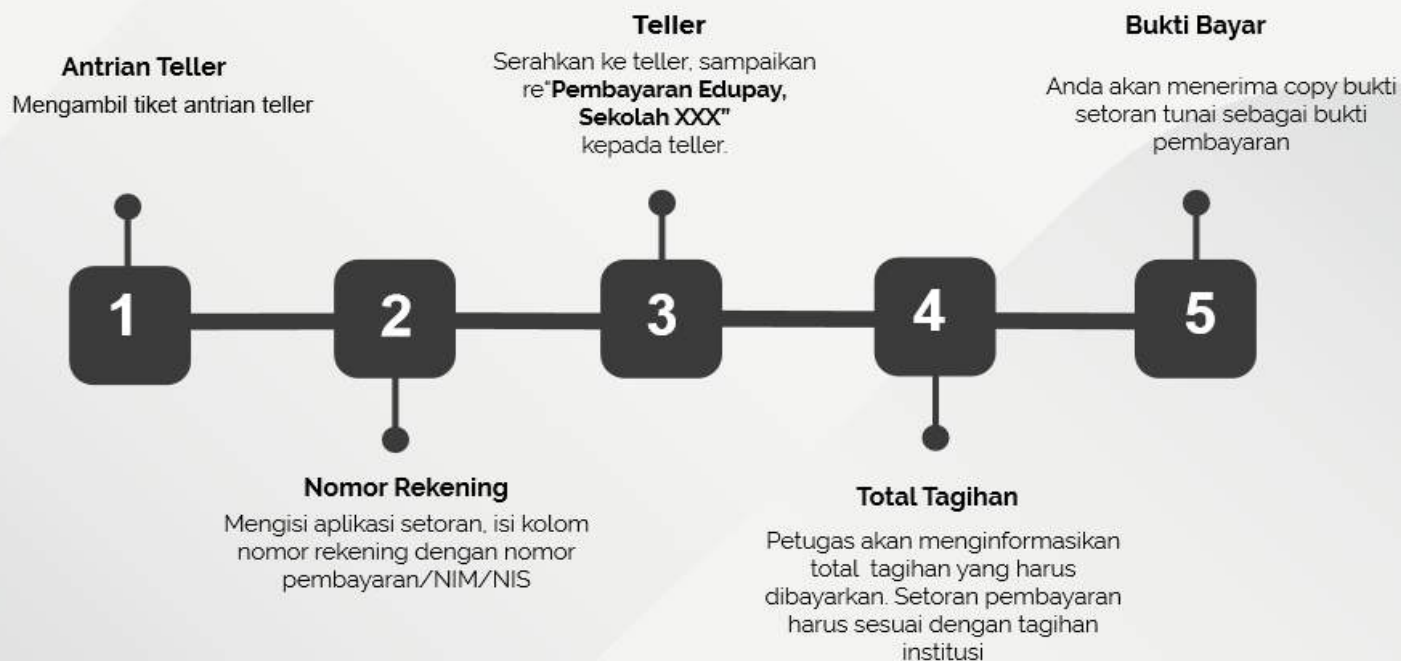
Menu ini akan menunjukkan apakah:

jumlah ditransfer telah sama dengan tagihan institusi atau sekolah

(data sebelum nama vs jumlah)

Jika nominalnya berbeda, maka pilih **Tidak** dan ulangi proses dari awal dengan memasukkan jumlah yang sama dengan tagihan.

Setoran Tunai Melalui Kantor BSM



Kode yang dibutuhkan untuk melakukan transaksi

- xxxxxxxxxxxx : nomor pembayaran (yang dikirim melalui email saat melakukan pendaftaran)
catatan: kode ini diperoleh dari NISN + tanggal pendaftaran
cth.: 019254258530

Contoh : transfer ke rekening Virtual Account : 019254258530

SETORAN TUNAI MELALUI BANK LAIN SELAIN BANK SYARIAH MANDIRI/BSM

1. Mengambil tiket antrian ke teller;
2. Ambil slip transfer;
3. Isi data diri yang melakukan pengiriman;
4. Tulis jumlah tagihan pembayaran pendaftaran sebesar Rp. 250,000,-;
5. Tuliskan Bank tujuan Syariah Mandiri/BSM;
6. Tulis rekening Virtual Account , contoh :
9009149 xxxxxxxxxxxx
7. Isi keterangan pembayaran dengan tulisan pembayaran pendaftaran mahasiswa baru;
8. Isi tanggal dan tanda tangan pengirim.

Kode yang dibutuhkan untuk melakukan transaksi

- 900 : Kode BPI
- 9149 : kode institusi STAIN SULTAN ABDURRAHMAN
- xxxxxxxxxxxx : nomor pembayaran (*yang dikirim melalui email saat melakukan pendaftaran*)
catatan: kode ini diperoleh dari NISN + tanggal pendaftaran
cth.: 019254258530

Contoh : transfer ke rekening Virtual Account : 9009149019254258530

Catatan:

**Semua Bukti Penyetoran harus disimpan
oleh mahasiswa dengan baik**

Terimakasih